

日本の寄付市場の推移

個人寄付総額・ 会費総額・ 寄付者数・ 寄付者率の推移

(2009～2020年・1～12月、
20歳以上79歳以下の男女)

※2013年、2015年および
2017～2019年は調査が行わ
れていないためデータがない。

	2009	2010	2011	2012	2014	2016	2017	2018	2019	2020
寄付	5,455億円	4,874億円	1兆182億円 <small>震災寄付5,000億円 個人寄付5,182億円</small>	6,931億円	7,409億円	7,756億円 <small>(うち、ふるさと納税 2,844億円)</small>				1兆2,126億円 <small>(うち、ふるさと納税 6,725億円)</small>
会費	3,756億円	2,362億円	3,190億円	3,227億円	3,129億円	2,328億円				2,989億円
寄付者数 寄付者率	3,766万人 / 34.0%	3,733万人 / 33.7%	7,026万人 / 68.6%	4,759万人 / 46.7%	4,410万人 / 43.6%	4,571万人 / 45.4%				4,352万人 / 44.1%

法人寄付の推移

(4月～3月決算ベース)

	2009	2010	2011	2012	2014	2016	2017	2018	2019	2020
寄付	5,467億円	6,957億円	7,168億円	6,755億円	7,103億円	1兆1,229億円	7,610億円	7,940億円	6,729億円	
寄付支出法人 経常所得比	42万法人 / 1.80%	44万法人 / 2.14%	52万法人 / 2.11%	42万法人 / 1.66%	42万法人 / 1.32%	44万法人 / 1.89%	40万法人 / 1.12%	40万法人 / 1.14%	29万法人 / 1.06%	

助成財団※の 助成額の推移

	2009	2010	2011	2012	2014	2016	2017	2018	2019	2020
助成財団	605億円	601億円	620億円	661億円	996億円	1,092億円	1,123億円	1,131億円	1,195億円	

出所:公益財団法人助成財団センターによる調査にもとづく

※対象団体の抽出基準…当該年度調査に回答のあった団体のうち、公益財団法人、一般財団法人、公益社団法人、一般社団法人、社会福祉法人で、会計情報に資産総額(正味財産)の記載があり、年間助成金額が500万円以上の団体

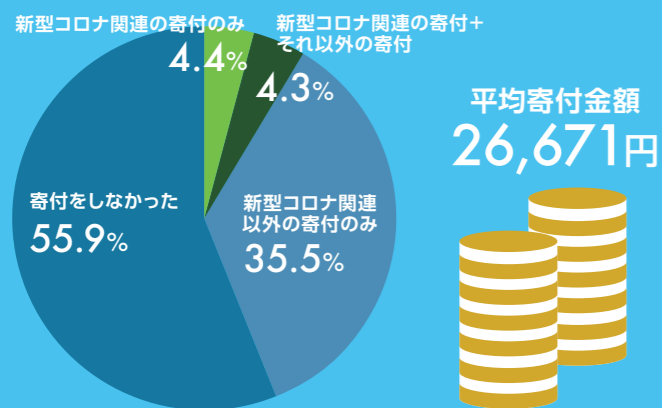
日米英3カ国の個人寄付総額比較

個人寄付総額と名目GDPに占める割合

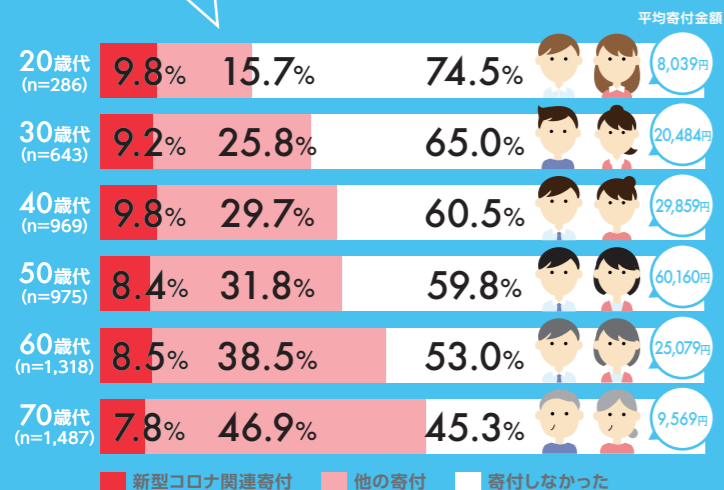


コロナ禍の寄付

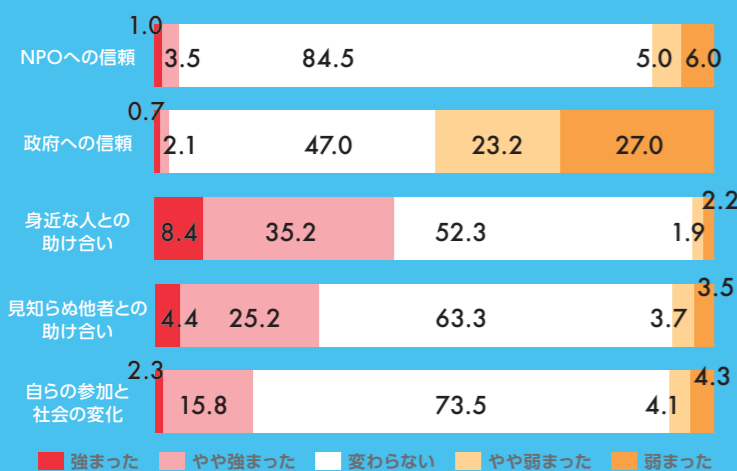
新型コロナ関連の寄付者率・平均寄付金額



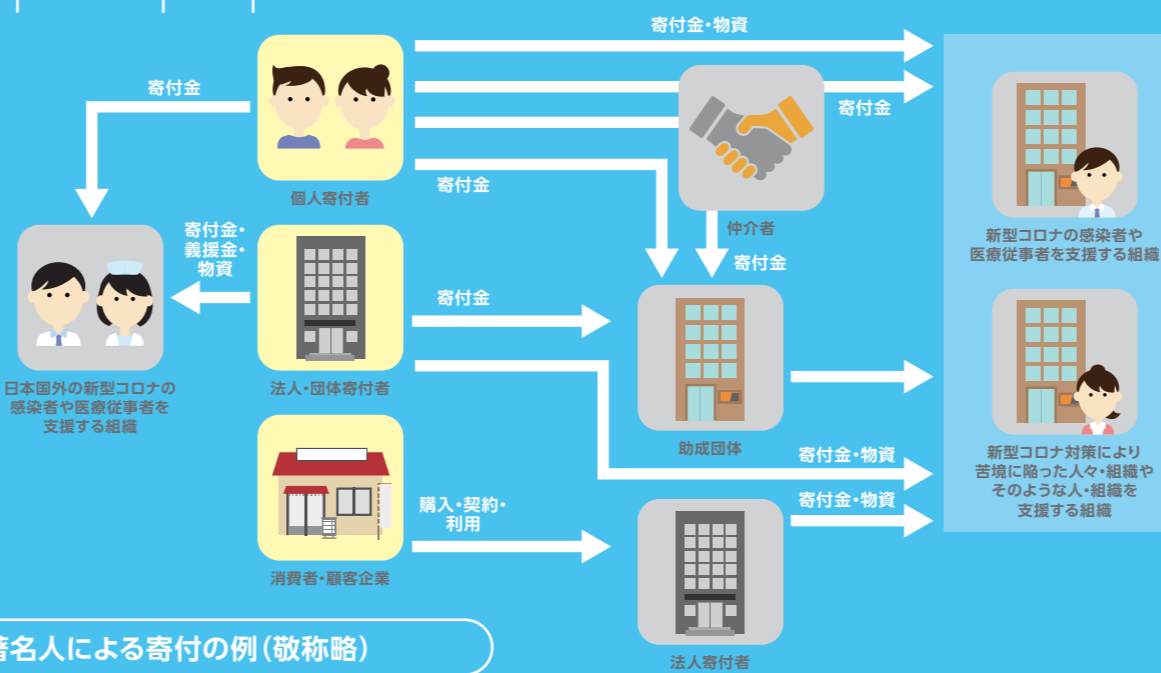
新型コロナ関連の寄付者率(年齢層別)



コロナ禍前後の社会意識・態度の変化

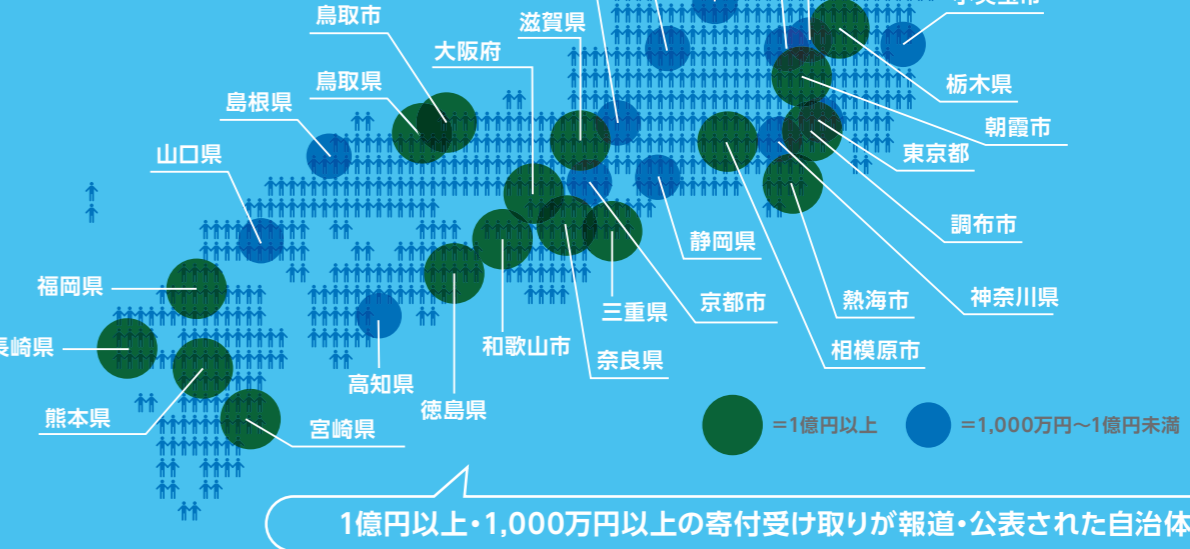


海外 国内



著名人による寄付の例(敬称略)

- 出所: 新聞記事データベース(聞蔵II、日経テレコン21、毎業、ヨミダス歴史館)の検索結果をもとに筆者作成 注: 期間は2020年4月~2020年7月まで
- 2020年4月**
 - 株式会社ミクシィ取締役会長 笠原健治: 個人として寄付する資金10億円を原資に「みてね基金」を設立
 - ミュージシャン YOSHIKI: 自身が運営する米国非営利公益法人501(c)(3)YOSHIKI FOUNDATION AMERICAを通じて、国立国際医療研究センターへ1,000万円を寄付。呼びかけを受けて、西島隆弘、浜崎あゆみが、それぞれ1,000万円を同センターに寄付
 - プロ野球読売巨人軍 原辰徳、阿部慎之助、坂本勇人、丸佳浩、菅野智之: 東京都内の医療現場を支援するために総額5,000万円(各1,000万円)を都に寄付
 - 2020年5月**
 - タレント 中居正広: 東京コロナ医療支援基金に1,000万円寄付
 - YouTuber HIKAKIN: Yahoo!基金と連携し「コロナ医療支援募金」を立ち上げ、1億円寄付
 - ロックバンド GLAY: 北海道の地域医療を守るため北海道へ1,000万円寄付
 - 2020年6月**
 - ファーストリテイリング会長兼社長 柳井正: 京都大学に総額100億円の寄付
 - 2020年7月**
 - マンナンライフ創業者 鶴田征男: 会長職を退いた際の退職金1億5千万円を富岡市に寄付
 - タレント 指原莉乃: 東海被災地義援金として大分県と日本赤十字に1,000万円ずつ寄付
 - 新しい地図 稲垣吾郎、草彅剛、香取慎吾: LOVE POCKET FUNDを日本財団と共同で設立し、3,000万円を拠出



パートナーシップによる寄付募集

- LOVE POCKET FUND**: 新しい地図の3人と日本財団によるもの
- 命を守る人を支えたい 新型コロナ医療支援募金**: HIKAKIN氏とYahoo!基金によるもの
- 新型コロナウイルス感染症拡大防止活動基金**: READYFORと東京コミュニティ財団によるもの
- 全国の「新型コロナウイルス対策」をふるさと納税で応援しよう**: トラストバンクのサイト上にて
- コロナ寄付プロジェクト**: Yahoo!ネット募金、ふるさとチョイス、パブリックリソース財団によるもの
- 47都道府県「新型コロナウイルス対策」地元基金**: 地域創造基金さなぶりと全国コミュニティ財団協会によるもの

コロナ禍での金融機関の取り組み

- 三井住友信託銀行**: 「新型コロナワクチン・治療薬開発寄付口座」
- みずほフィナンシャルグループ・J-Coin加盟行**: 「J-Coin基金」
- 三菱UFJフィナンシャルグループ**: 20億円の寄付支援
- 七十七銀行**: 「77医療応援私募債」
- 野村ホールディングス**: インドでの新型コロナ感染拡大を受け、グループで200万米ドルを寄付
- 埼玉りそな銀行**: 「埼玉りそなSDGs私募債~新型コロナ医療支援ファンド~」

10年の寄付市場を取り巻く環境の変化

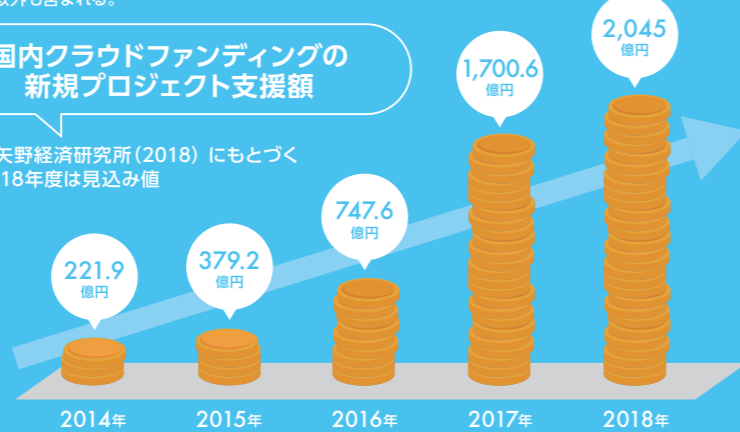
クラウドファンディング



インターネットのプラットフォームを介して不特定多数の人々から資金を調達するクラウドファンディング*の国内市場規模は、矢野経済研究所(2018)の推計によると、2018年度で2,000億円超(新規プロジェクト支援額)となった。統計が取れている2014年からの5年間でも約10倍の規模に成長している。
*寄付型以外も含まれる。

国内クラウドファンディングの 新規プロジェクト支援額

出所: 矢野経済研究所(2018) にもとづく
注: 2018年度は見込み値



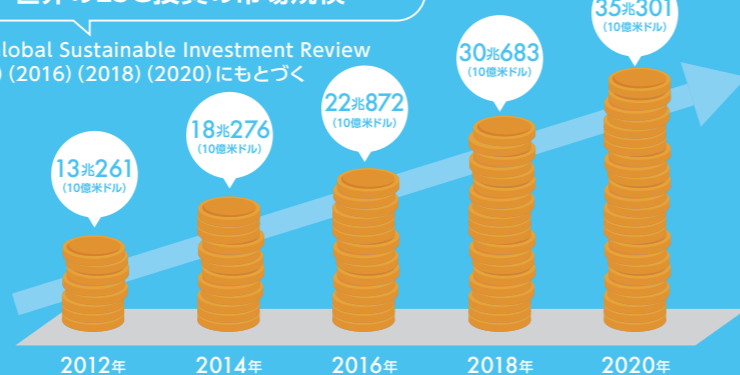
社会的投資市場



Global Sustainable Investment Review 2020によると、世界のESG投資の総額は35.3兆米ドルであり、2016年度から15.1%もの伸びを示している。これは、世界の投資総額の約3分の1を占める規模である。

世界のESG投資の市場規模

出所: Global Sustainable Investment Review (2014) (2016) (2018) (2020) にもとづく




クレジットカード寄付



クレジットカードによる寄付は、この10年間で5倍に伸びている。決済方法では、手渡しに次ぐ2番目の決済方法として定着するようになった。

クレジットカードによる寄付の推移

寄付の手段(全体)



遺贈寄付 不動産寄付

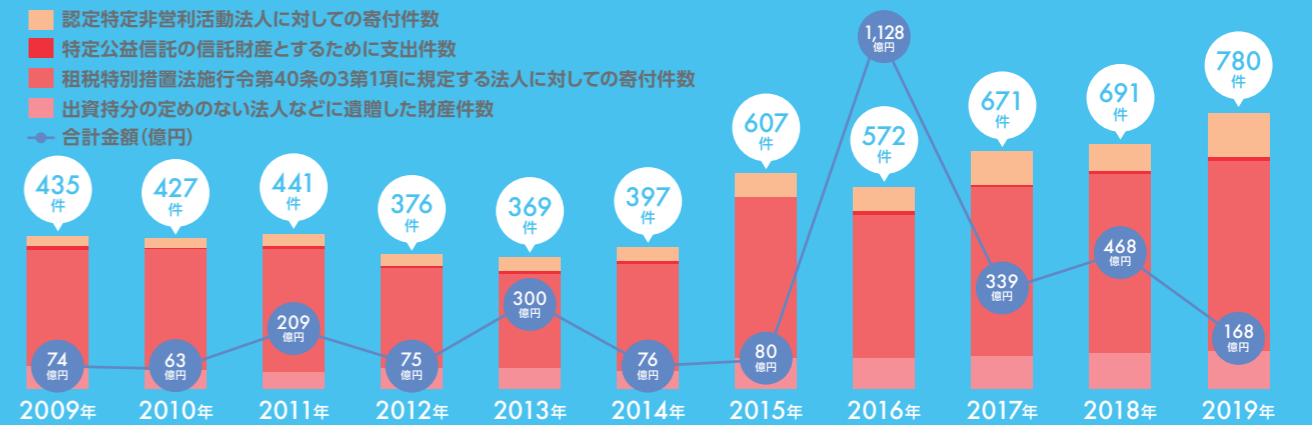


遺贈寄付

実際にどれくらいの遺贈寄付が行われているかを示すデータの一つに、相続税の申告時に行われた遺贈等の寄付による控除の申し出の件数や金額がある。シーズ・市民活動を支える制度をつくる会が国税庁に対して開示請求を行った資料によると、この10年間で件数は2倍弱、金額は2倍強に増加している。

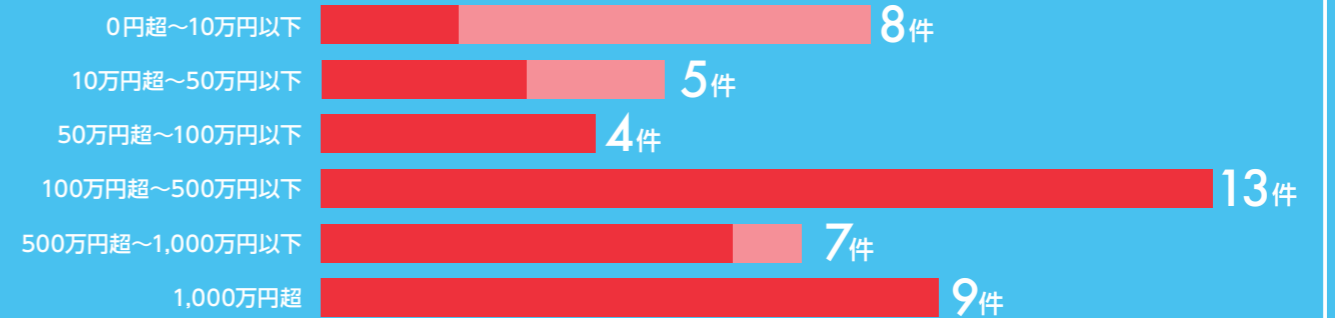
相続財産の寄付件数と金額

出所: シーズ・市民活動を支える制度をつくる会が国税庁に対して開示請求した資料にもとづく ※相続税申告分



特定非営利活動法人の遺贈寄付の受け入れ状況

■ 認定・特例認定法人 ■ 認定を受けていない法人



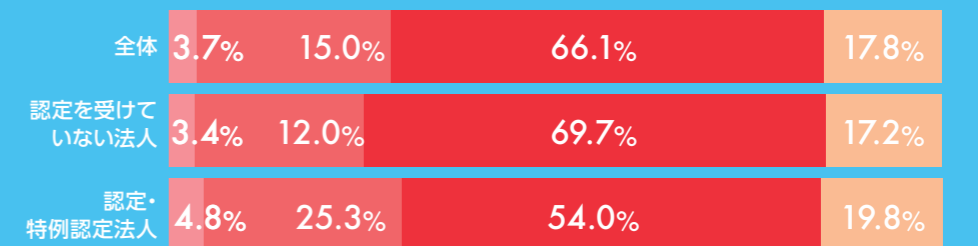
出所: 内閣府(2018)にもとづく ※2016年度

不動産寄付

内閣府(2018)の調査では、2016年度に不動産(土地建物等)の現物寄付を受け入れているNPO法人は3.7%にとどまっている。制度上での課題も多いと指摘されている。

特定非営利活動法人の現物寄付の受け入れ状況

■ 現物による寄付のうち不動産(土地建物等)を受け入れている ■ 現物による寄付を受け入れていない
■ 現物による寄付のうち動産(有価証券、本、美術品等)を受け入れている ■ その他



出所: 内閣府(2018)にもとづく ※2016年度